

IPO/ BHP 2

Hunden skal være 19 måneder for at deltage.

Inddeles i: Gruppe A 100 point
Gruppe B 100 point
Gruppe C 100 point
I alt 300 point

IPO/ BHP 2 Gruppe A

Fremmedspor, mindst 400 skridt, 3 langsider, 2 knæk (ca. 90°), 2 genstande, mindst 30 min. gammelt. Tid for udarbejdelsen 15 min.

Sporsøg	80 point
Genstande (10+10)	20 point
I alt	100 point

Klarmelding: HF melder sig til dommeren ved at indtage GST, med hunden i line.

Almindelige bestemmelser:

Dommeren eller den sporansvarlige bestemmer forløbet af sporet, tilpasset det til rådighed værende sporareal. Sporene skal lægges forskelligt. Alle spor må f.eks. ikke lægges med de enkelte knæk og genstande i samme afstand eller lægges med samme interval.

Startstedet for sporet skal være afmærket tydeligt med et skilt/ flag, som er sat i jorden umiddelbart til venstre for startstedet. Efter at sporene er lagt, trækkes der ved konkurrencer endnu en gang lod om startrækkefølgen mellem deltagerne i nærværelse af dommeren eller den spor ansvarlige.

Sporlæggeren skal, før sporet lægges, fremvise sporgenstandene for dommeren eller den sporansvarlige. Der må kun anvendes genstande, der har været grundigt udsat (i mindst 30 min.) for sporlæggerens fært. Sporlæggeren gør et kort ophold ved startstedet og går så med normale skridt i den anviste retning. Knækkene skal ligeledes udføres i normal gangart. Den første genstand lægges efter mindst 100 skridt på 1. eller 2. langside. Den anden genstand ved enden af sporet. Genstandene skal lægges under gang ved lægningen af sporet. Efter lægning af den sidste genstand skal sporlæggeren gå videre endnu nogle skridt i lige retning. Ved lægning af et spor skal der anvendes forskellige genstande, der eksempelvis kan bestå af flg. materialer: læder/ skind, tekstiler, træ.

Genstandene skal være 10 cm lange og 2 - 3 cm brede med en tykkelse på 0,5 - 1 cm, og må i farve ikke adskille sig væsentlig fra terrænet. Ved konkurrencer skal alle genstande forsynes med et nummer, således at nummeret på startskiltet/ flaget er det samme som numrene på genstandene. Under sporlægningen skal HF og hund opholde sig ude af syne. Under hundens arbejde må dommeren, sporlæggeren samt evt. ledsagende personer ikke opholde sig i det område, som det er tilladt teamet (HF og hund) at søge i.

a) Kommando "SØGE"

Kommandoen SØGE er tilladt ved sporets begyndelse og efter den første genstand.

b) Udførelse:

HF forbereder sin hund til sporet. Sporet kan udføres som frisøg eller i en 10 m lang line. Den 10 m lange sporline kan føres hen over ryggen, på siderne eller mellem for- og/ eller bagben. Den kan være fastgjort direkte til halsbåndet (der ikke må benyttes som kvælerhalsbånd) eller til sporselens spænde (tilladt er brystsele eller Böttgersele, uden ekstra remme). På opfordring melder HF sig med sin hund i grundstilling (GST) til

dommeren og angiver, om hunden samler op eller påviser genstandene. Før sporet, under forberedelserne samt under hele sporforløbet, skal enhver form for tvang undgås. På anvisning fra dommeren føres hunden langsomt og roligt til startstedet og sættes på sporet. Hunden skal fra begyndelsen roligt optage færtten. Under hele sporforløbet skal hunden med dyb søg, i ensartet tempo, intensivt følge sporet. HF følger sin hund i en afstand af 10 m for enden af sporlinen. Afstanden på 10 m skal ligeledes overholdes ved frisøg. Sporlinen må være løsthængende, men HF skal have fat i linen under sporsøget. Alle knæk skal være sikkert udarbejdet. Efter knækket skal hunden fortsætte sporet i samme tempo. Så snart hunden har fundet en genstand, skal den straks samle den op eller tydeligt påvise den uden påvirkning fra HF's side. Samles genstanden op, kan hunden blive stående, sætte sig eller komme tilbage til HF. Går hunden videre med genstanden eller samler op fra liggende stilling, anses dette for en fejl. Påvisning kan ske liggende, siddende eller stående (også vekslende). Har hunden påvist eller samlet genstanden op, lægger HF sporlinen og begiver sig ud til sin hund. Ved at række genstanden i vejret viser HF, at genstanden er fundet. Herefter tager HF igen sporlinen op og fortsætter sporet med sin hund fra påvisnings-/ opsamlingsstedet. Efter afslutningen af sporet skal de fundne genstande forevises dommeren.

c) Bedømmelse:

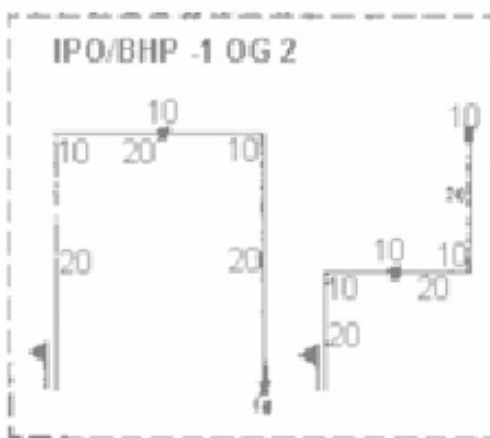
Sporsøgets tempo er ikke et kriterium for bedømmelsen, hvis sporet udarbejdes intensivt, ensartet og overbevisende, og hunden samtidig viser en positiv søgeadfærd. I knæk er det ikke en fejl, at hunden "efterkontrollerer", hvis sporet ikke forlades. Sjusk, højt søg, gøren sig ren, kredsen i knæk, vedvarende opmuntringer, line- eller mundtlig hjælp i sporområdet eller ved genstande, fejlagtige opsamlinger / påvisninger medfører pointfradrag. Hvis hunden kommer mere end 10 m væk fra sporet, afbrydes gruppe A. Forlader hunden sporet og derved holdes tilbage af HF, skal dommeren give HF besked på at følge hunden. Gør HF ikke dette, afbrydes gruppe A. Er sporet fra start til slut ikke udarbejdet indenfor 15 min., afbrydes gruppe A. Det indtil afbrydelsen, viste arbejde bliver bedømt. Det er en fejl, hvis hunden i sit arbejde med genstandene i et sporsøg viser begge muligheder, altså "opsamling" og "påvisning". Kun de genstande der er i overensstemmelse med tilmeldingen bedømmes. Fejlpåvisninger indgår i bedømmelse af den pågældende langside.

Der gives ikke point for ikke påviste eller opsamlede genstande. Fordelingen af point for at holde sporfærten på langsiderne skal svare til længden og sværhedsgraden.

Bedømmelsen af de enkelte langsider foretages ved hjælp af prædikater og point. Søger hunden ikke (opholder sig i længere tid på samme sted uden at søge) kan sporsøget afbrydes, også selvom hunden befinder sig på sporet.

Sportskitser

De vist løsninger er kun uddrag af mulige varianter



IPO/ BHP 2 Gruppe B

Øvelse 1: Fri ved fod	10 point
Øvelse 2: Sid undergang	10 point
Øvelse 3: Afdækning med indkald	10 point
Øvelse 4: Stå under gang	10 point
Øvelse 5: Apportering på jord	10 point
Øvelse 6: Apportering over flugtspring	15 point
Øvelse 7: Apportering over klatrespring	15 point
Øvelse 8: Fremadsendelse med afdækning	10 point
Øvelse 9: Afdækning med afledning	10 point
I alt	100 point

Klarmelding: HF melder sig til dommeren ved at indtage GST, med hunden fri ved fod.

Almindelige bestemmelser:

Dommeren giver tegn til start af de enkelte øvelser. Herefter skal alle momenter, som vendinger, stop, skiften af gangart osv., udføres uden yderligere anvisninger. Kommandoer fremgår af denne håndbog. Kommandoerne holdes i normalt toneleje, er korte og består af ét ord. De kan gives på et hvilken som helst sprog, men skal dog for samme øvelse være de samme. Udfører en hund ikke en øvelse eller en del af en øvelse, efter den tredje givne kommando, afbrydes den pågældende øvelse uden bedømmelse. Ved indkald kan, i stedet for "HER", anvende hundens navn. Hundens navn i forbindelse med enhver kommando, betragtes som dobbeltkommando. I grundstilling (GST) sidder hunden tæt og lige ved HF's venstre side, således at hundens skulder er ud for HF's knæ. Alle øvelser starter og slutter med, at hund og HF indtager GST. Indtagelse af GST er kun tilladt én gang ved begyndelse af hver øvelse. En kort ros er kun tilladt efter afslutningen af hver øvelse og kun i GST. Derefter kan HF indtage en ny GST. Under alle omstændigheder skal der være et tydeligt interval (ca. 3 sek.) mellem ros og indtagelse af ny GST. En øvelse starter med at HF og hund indtager GST. HF skal gå mindst 10 og højst 15 skridt før kommandoen gives til øvelsens udførelse. Mellem øvelsesmomenterne, "sidde foran" og afslutning samt ved afhentning fra sid, stå og dæk, skal der før afgivelse af kommando være en tydelig pause (ca. 3 sek.). Ved afhentning kan HF gå hen til hunden enten forfra eller ved at gå bagom.

Fri ved fod skal også vises på den obligatoriske vej mellem øvelserne. Også ved afhentning af apport skal hunden følge HF. Opmuntring eller leg er ikke tilladt. HF skal udføre omkringvendingen mod venstre. I omkringvendingen kan hunden enten komme omkring HF ved at gå bag om eller træde tilbage foran HF, udførelsen skal inden for samme prøve være ens.

Efter at hunden har "siddet foran", kan den enten gå bagom HF eller indtage GST forfra. Flugtspringet skal have en højde på 100 cm og en bredde på 150 cm. Klatrespringet består af to, på den øverste del, forbundne skillevægge med en bredde på 150 cm og en højde på 191 cm. På jordoverfladen står begge væggene så langt fra hinanden, således at klatrespringet har en højde på 180 cm målt lodret. Hele klatre-springets overflade skal være forsynet med en skridsikker belægning. På brættets sider skal der altid i den øverste halvdel være anbragt 3 lister på 24/ 48 mm. Alle hunde skal ved en prøve springe over samme springbræt.

Ved apportering skal anvendes en apportbuk af træ, hvor de foreskrevne vægtangivelser skal overholdes (på jord 1 kg - over flugtspring og klatrespring 650 gr.). De apportbukke, der er stillet til disposition af arrangøren, skal anvendes af alle deltagere.

Det er ikke tilladt, at hunden før apporteringsøvelserne har haft apportbukken i munden. Skulle HF glemme en øvelse, opfordrer dommeren (uden fradrag i point) HF til at vise den manglende øvelse.

1. Fri ved fod 10 point

a) Kommando "PLADS"

Kommando er kun tilladt ved igangsætning og ved skift af gangart.

b) Udførelse (se også skitse):

HF begiver sig med sin hund fri ved fod hen til dommeren, tager hunden på plads og melder til. Direkte fra GST skal hunden, på kommandoen PLADS, opmærksomt, frejdigt og i lige linje følge HF, med skulderen ud for HF's venstre knæ og ved holdt sætte sig selvstændigt, hurtigt og lige. Ved starten af øvelsen går HF med sin hund 50 skridt lige ud, uden at gøre ophold. Efter omkringvendingen og efter 10 til 15 skridt skal HF vise løb og langsom gang (hvert moment på mindst 10 og max. 15 skridt). Overgangen fra løb til langsom gang skal udføres uden mellemtrin. De forskellige gangarter skal tydeligt adskille sig fra hinanden i hastighed. Under almindelig gang udføres herefter mindst en højre-, en venstre- og en omkringvending. Et holdt skal vises mindst én gang i normal gangart efter den anden omkringvending. Mens HF første gang går med sin hund i lige retning, afgives to skud (kaliber 6 mm) med et tidsinterval på 5 sek. i en afstand af mindst 15 skridt. Hunden skal forholde sig skudligegyldig. Ved slutningen af øvelsen går HF med sin hund på anvisning fra dommeren gennem en gruppe bestående af mindst fire personer, der bevæger sig omkring. HF skal desuden sammen med sin hund gå uden om en person i højreretning og en person i venstretning, samt gøre mindst et holdt i gruppen. Dommeren kan forlange en gentagelse. HF og hund forlader gruppen og indtager GST.

c) Bedømmelse:

Det betragtes som fejl, hvis hunden, under fri ved fod, går for langt fremme eller-tilbage, trækker ud til siden, sætter sig langsomt eller tøvende, viser uopmærksomhed i gangarter og vendinger og/ eller viser sig trykket, eller hvis HF afgiver ekstra-kommandoer samt kropshjælp.

2. Sid under gang 10 point

a) Kommando "PLADS - SID"

b) Udførelse:

Fra GST går HF med sin hund fri ved fod lige ud. Efter 10-15 skridt skal hunden på kommandoen SID straks sætte sig i gangretningen, uden at HF afbryder sin gangart, ændrer denne eller ser sig tilbage. Efter yderligere 30 skridt bliver HF stående og vender sig straks om mod sin roligt siddende hund. På anvisning fra dommeren går HF tilbage til sin hund og stiller sig på dennes højre side.

c) Bedømmelse:

Det betragtes som fejl, hvis hunden sætter sig langsomt eller er urolig og uopmærksom under siddeøvelsen. Hvis hunden i stedet for at sætte sig, lægger sig eller står, fratrækkes 5 point.

3. Afdækning med indkald 10 point

a) Kommando "PLADS - DÆK - HER - PLADS"

b) Udførelse:

Fra GST går HF med sin hund fri ved fod lige ud. Efter 10-15 skridt skal hunden på kommandoen DÆK straks lægge sig i gangretningen, uden at HF afbryder sin gangart, ændrer denne eller ser sig tilbage. HF går endnu 30 skridt lige ud, bliver stående og

vender sig straks om mod sin roligt liggende hund. På anvisning fra dommeren kalder HF sin hund til sig med kommandoen HER eller hundens navn. Hunden skal frejdigt, hurtigt og direkte komme ind og sætte sig tæt og lige foran HF. På kommandoen PLADS skal hunden, hurtigt og lige, sætte sig ud for HF's venstre knæ.

c) Bedømmelse:

Det betragtes som fejl, hvis hunden lægger sig langsomt, ligger uroligt, kommer langsomt ind, eller hvis tempoet bliver langsommere under indløbet, ikke sidder korrekt og lige foran eller ved afslutningen, eller hvis HF står i bredstående stilling. Hvis hunden står eller sidder efter HF's dækkommando trækkes 5 point.

4. Stå under gang 10 point

a) Kommando "PLADS - STÅ - PLADS/ SID"

b) Udførelse:

Fra GST går HF med sin hund fri ved fod lige ud. Efter 10-15 skridt skal hunden på kommandoen STÅ straks blive stående i gangretningen, uden at HF afbryder sin gangart, ændrer denne eller ser sig tilbage. Efter yderligere 30 skridt bliver HF stående og vender sig straks om mod sin roligt stående hund. På anvisning fra dommeren går HF tilbage til sin hund og stiller sig på dennes højre side. Efter ca. 3 sek., på tegn fra dommeren og på kommandoen PLADS, skal hunden hurtigt og lige indtage GST.

c) Bedømmelse:

Det betragtes som fejl, hvis hunden følger efter HF, står uroligt, går efter kommando, er urolig ved HF's tilbagekomst eller sætter sig langsomt ved afslutningen af øvelsen. Sidder eller ligger hunden i stedet for at stå, trækkes 5 point.

5. Apportering på jord 10 point

a) Kommando "APPORT - SLIP - PLADS"

b) Udførelse:

Fra GST kaster HF apportbukken (vægt 1 kg) ca. 10 skridt ud. Kommandoen APPORT må først gives, når apporten ligger stille. Den roligt og fri ved fod siddende hund ved siden af HF skal på kommandoen APPORT hurtigt og direkte løbe ud til apporten, straks samle den op og bringe den hurtigt og direkte tilbage til HF. Hunden skal sætte sig tæt og lige foran HF og holde apporten roligt i munden, indtil HF efter en pause på ca. 3 sek. tager apporten med kommandoen SLIP. HF skal holde apporten roligt langs højre side i udstrakt arm. På kommandoen PLADS skal hunden hurtigt og lige sætte sig ud for HF's venstre knæ. Under hele øvelsen må HF ikke forlade sin GST.

c) Bedømmelse:

Det betragtes som fejl, hvis hunden sidder ukorrekt i GST, løber langsomt ud til apporten, ikke samler korrekt op, kommer langsomt tilbage, taber apporten, leger med eller tygger i apporten, ikke sidder korrekt foran ved afleveringen eller ved afslutningen, eller hvis HF står i bredstående stilling. Det betragtes ligeledes som fejl, hvis apporten kastes for kort, eller hvis HF yder hunden hjælp også uden at ændre sin GST. Forlader HF sin GST før øvelsens afslutning, bedømmes øvelsen med prædikatet mangelfuldt. Apporterer hunden ikke, bedømmes øvelsen til 0 point.

6. Apportering over flugtspring (100 cm) 15 point

a) Kommando "SPRING - APPORT - SLIP - PLADS"

b) Udførelse:

HF indtager med sin hund GST i en afstand af mindst 5 skridt fra springbrættet. Fra GST kaster HF en apportbuk (vægt 650 gr) over et 100 cm højt flugtspring. Kommandoen SPRING må først afgives, når apporten ligger stille. Den, ved siden af HF roligt og fri ved fod siddende hund, skal på kommandoerne SPRING og APPORT (kommandoen APPORT skal gives under springet) springe over flugtspringet, løbe hurtigt og direkte ud til apporten, straks samle den op og hurtigt springe tilbage over flugtspringet og bringe apporten hurtigt og direkte til HF. Hunden skal sætte sig tæt og lige foran HF og holde apporten roligt i munden, indtil HF efter en pause på ca. 3 sek. tager apporten med kommandoen SLIP. HF skal holde apporten roligt langs højre side i udstrakt arm. På kommandoen PLADS skal hunden hurtigt og lige sætte sig ud for HF's venstre knæ. Under hele øvelsen må HF ikke forlade sin GST.

c) Bedømmelse:

Det betragtes som fejl, hvis hunden sidder ukorrekt i GST, ikke springer og løber hurtigt og direkte ud til apporten, ikke samler korrekt op, ikke springer hurtigt og direkte tilbage, taber apporten, leger med eller tygger i apporten, ikke sidder korrekt og lige foran eller ved afslutningen, eller hvis HF står i bredstående stilling. For strejf trækkes fra 0.5 til 1 point pr. spring, for afsæt fra 1.5 til 2 point pr. spring.

Opdeling af point for: Apportering over flugtspring

Fremadspring	Apport	Tilbagespring
5 point	5 point	5 point

En delvis bedømmelse af øvelsen er kun mulig, når mindst to af de tre (fremadspring - apport - tilbagespring) er opfyldt.

Spring og apportering er uden anmærkninger= 15 point
Frem- eller tilbagespring ikke udført, apportering er uden anmærkninger= 10 point
Frem- og tilbagespring er uden anmærkninger, apportering ikke udført= 10 point

Ligger apportbukken meget skævt eller dårligt sigtbar for hunden, har HF mulighed for efter forespørgsel eller på anvisning fra dommeren at kaste apporten om, uden fradrag i point. Herunder skal hunden blive siddende.

Det betragtes som fejl, hvis HF yder hjælp også uden at ændre sin GST. Forlader HF sin GST før øvelsens afslutning, bedømmes øvelsen som mangelfuld.

7. Apportering over klatrespring (180 cm) 15 point**a) Kommando "SPRING - APPORT - SLIP - PLADS"****b) Udførelse:**

HF indtager med sin hund GST i en afstand af mindst 5 skridt fra klatrespringet. Fra GST kaster HF en apportbuk (vægt 650 gr) over klatrespringet. Den, ved siden af HF roligt og fri ved fod siddende hund, skal på kommandoerne SPRING og APPORT (kommandoen APPORT skal gives under springet) entre klatrespringet, løbe hurtigt og direkte ud til apporten, straks samle den op og hurtigt klatre tilbage over klatrespringet og bringe apporten hurtigt og direkte til HF. Hunden skal sætte sig tæt og lige foran HF og holde apporten roligt i munden, indtil HF efter en pause på ca. 3 sek. tager apporten med kommandoen SLIP. HF skal holde apporten roligt langs højre side i udstrakt arm. På

kommandoen PLADS skal hunden hurtigt og lige sætte sig ud for HF's venstre knæ. Under hele øvelsen må HF ikke forlade sin GST.

c) Bedømmelse:

Det betragtes som fejl, hvis hunden sidder ukorrekt i GST, ikke springer og løber hurtigt og direkte ud til apporten, ikke samler korrekt op, ikke springer hurtigt og direkte tilbage, taber apporten, leger med eller tygger i apporten, ikke sidder korrekt og lige foran eller ved afslutningen, eller hvis HF står i bredstående stilling.

Opdeling af point for: Apportering over klatrespring

Fremadspring	Apport	Tilbagespring
5 point	5 point	5 point

En delvis bedømmelse af øvelsen er kun mulig, når mindst to af de tre (fremadspring - apport - tilbagespring) er opfyldt.

Spring og apportering er uden anmærkninger = 15 point

Frem- eller tilbagespring ikke udført, apportering er uden anmærkninger = 10 point

Frem- og tilbagespring er uden anmærkninger, apportering ikke udført = 10 point

Ligger apportbukken meget skævt eller dårlig sigtbar for hunden, har HF mulighed for efter forespørgsel eller på anvisning fra dommeren at kaste apporten om, uden fradrag i point. Herunder skal hunden blive siddende.

Det betragtes som fejl, hvis HF yder hjælp også uden at ændre sin GST. Forlader HF sin GST før øvelsens afslutning, bedømmes øvelsen som mangelfuld.

8. Fremadsendelse med afdækning 10 point

a) Kommando "FREMAD - DÆK - PLADS/ SID"

b) Udførelse:

Fra GST går HF med sin hund fri ved fod lige ud i den anviste retning. Efter 10-15 skridt giver HF kommandoen FREMAD samtidig med at denne én gang hæver armen og derefter bliver stående. Herpå skal hunden målrettet, i lige linje og i hurtig løb fjerne sig mindst 30 skridt i den angivne retning. På tegn fra dommeren afgiver HF kommandoen DÆK, hvorpå hunden straks skal lægge sig. HF må holde sin arm retningsgivende løftet indtil hunden har lagt sig. Efter anvisning fra dommeren går HF ud til sin hund og stiller sig til højre for den. Efter ca. 3 sek., på tegn fra dommeren og på kommandoen PLADS/ SID, skal hunden hurtigt og lige indtage GST.

c) Bedømmelse:

Det betragtes som fejl, hvis HF løber med eller hvis hunden løber for langsomt fremad, løber med kraftig afvigelse til siden, ikke løber langt nok ud, dækker tøvende eller før kommando, ligger uroligt eller går på plads før kommando.

9. Afdækning med afledning 10 point

a) Kommando "DÆK - PLADS/SID"

b) Udførelse:

Før en anden hund påbegynder sit lydighedsarbejde, dækker HF sin hund af, direkte fra GST, med kommandoen DÆK på et af dommeren anvist sted. HF må ikke efterlade

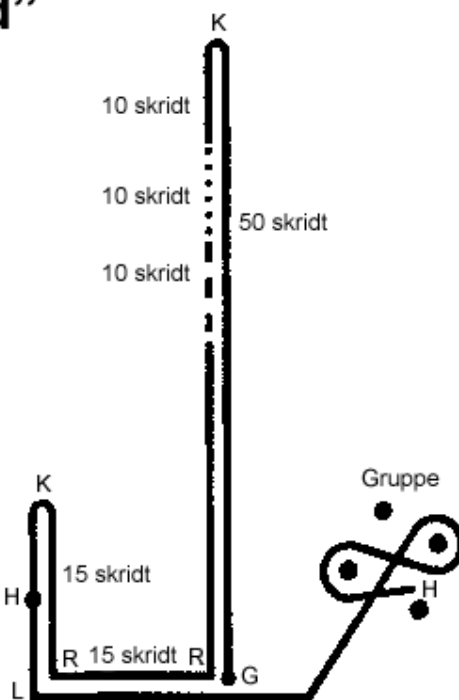
førerline eller nogen som helst anden genstand. Derefter går HF, uden at se sig tilbage, inden for prøveområdet mindst 30 skridt væk fra hunden og bliver roligt stående synlig for hunden, med ryggen til denne. Hunden skal uden påvirkning fra HF roligt blive liggende, mens den anden hund udfører øvelserne 1 til 7. På tegn fra dommeren går HF ud til sin hund og stiller sig på dennes højre side. Efter ca. 3 sek. skal hunden, efter anvisning fra dommeren og på kommando PLADS/ SID, hurtigt og lige indtage GST.

c) Bedømmelse:

Det betragtes som fejl, hvis HF ikke forholder sig roligt, eller giver anden hjælp i det skjulte, eller hvis hunden ligger uroligt eller går på plads før kommando ved afhentning. Står eller sidder hunden, men forbliver på afdækningsstedet, fratrækkes point. Fjerner hunden sig mere end 3 meter fra afdækningsstedet før den anden hund har afsluttet øvelse 4, gives 0 point i øvelsen. Forlader hunden afdækningsstedet efter afslutningen af øvelse 4, fratrækkes point. Kommer hunden HF i møde ved afhentningen, fratrækkes 2.5 til 3 point.

“Fri ved fod”

- Normal gang
- Løb
- Langsom gang
- G Grundstilling
- L Venstre
- R Højre
- K Omkring
- H Holdt



IPO/ BHP 2 Gruppe C

Øvelse 1: Rondering	5 point
Øvelse 2: Bevogtning og standhals	10 point
Øvelse 3: Forhindring af flugtforsøg af figuranten	10 point
Øvelse 4: Afværgelse af overfald under bevogtning	20 point
Øvelse 5: Rygtransport	5 point
Øvelse 6: Overfald efter rygtransport	30 point
Øvelse 7: Modprøve under bevægelse	20 point
I alt	100 point

Klarmelding: HF melder sig til dommeren ved at indtage GST, med hunden fri ved fod.

Almindelige bestemmelser

På en egnet plads opstilles på langsiderne forskudt 6 skjul, 3 på hver side (se skitse). De nødvendige markeringer skal være synlige for HF, dommer og figurant. Figuranten (FIG) skal være udrustet med beskyttelsesdragt, beskyttelsesærme og en blød læderstok. Beskyttelsesærmet skal være udstyret med en bidevulst, hvis overtræk er fremstillet af naturfarvet jute. Hvis det er nødvendigt for FIG at bevare øjenkontakt med hunden, behøver FIG ikke ubetinget at stå stille i bevogtningsfasen. FIG må dog ikke indtage en truende holdning og heller ikke foretage afværge bevægelser. FIG skal dække sin krop med beskyttelsesærmet. Måden, hvorpå HF tager stokken fra FIG, er overladt til HF. (Se også håndbogens "Bestemmelser for figuranter").

Kun én figurant er nødvendig til en prøve, uanset prøvetrin. Fra og med 7 deltagende hunde på samme prøvetrin kan der dog indsættes to figuranter. Inden for samme prøvetrin skal der indsættes den samme / de samme FIG for alle HF. Diskvalificeres skal de hunde, som ikke er i "hånd", som efter forsvarsøvelserne

ikke slipper eller først slipper efter en aktiv indsats fra HF's side eller hvis hunden bider andre steder end i beskyttelsesærmet, gives der ingen bedømmelse. Gruppe C afbrydes for de hunde, som svigter i en forsvarsøvelse eller lader sig jage på flugt. Der foretages ingen bedømmelse, dog skal en bedømmelse af DSB finde sted.

Kommandoen SLIP er tilladt én gang ved alle forsvarsøvelser. Pointfradrag ved bedømmelse af SLIP, se nedenstående tabel.

Tøvende slip	Første ekstra- kommando slipper straks	Første ekstra- kommando med tøvende slip	Anden ekstra- kommando slipper straks	Anden ekstra- kommando med tøvende slip	Slipper ikke efter anden ekstra- kommando eller yderligere indvirkning
0,5-3,0	3,0	3,5-6,0	6,0	6,5-9,0	Diskvalificeret

1. Rondering 5 point

a) Kommando "RONDER - HER" (kommandoen HER kan også gives i forbindelse med hundens navn)

2. Udførelse:

FIG befinder sig, ude af syne for hunden, i 6. skjul. HF tager opstilling med sin hund fri ved fod mellem 2. og 3. skjul, således at fire udslag er mulige. På tegn fra dommeren starter gruppe C. På en kort kommando RONDER og et synligt tegn med højre eller venstre arm, som kan gentages, skal hunden hurtigt gøre sig fri af HF og løbe opsøgende, direkte, tæt og opmærksomt rundt om det anviste skjul. Har hunden udført udslaget, kalder HF hunden til sig med kommandoen HER og dirigerer den ud til næste skjul med armen og en fornyet kommando RONDER. HF bevæger sig i normal gang på en tænkt midterlinie, som han ikke må forlade under ronderingen. Hunden skal til stadighed befinde sig foran HF. Når hunden har nået 6. skjul, skal HF blive stående. Kommandoer og tegn er herefter ikke tilladt.

c) Bedømmelse:

Det betragtes som fejl, hvis hunden viser begrænsning i sin førbarhed eller ikke løber hurtigt, opsøgende, tæt og opmærksomt rundt om skjulene.

2. Bevogtning og Standhals 10 point

a) Kommando "HER - PLADS"

b) Udførelse:

Hunden skal intensivt og opmærksomt bevogte FIG med vedvarende standhals. Hunden må hverken springe op ad - eller tage fat i FIG. Når standhalsen har varet ca. 20 sek., går HF på tegn fra dommeren hen imod skjulet. På det anviste sted, i en afstand af 5 skridt og på tegn fra dommeren, kalder HF sin hund i GST.

c) Bedømmelse:

Det betragtes som fejl, hvis hunden før kommando lader sig forstyrre, i sin vedvarende standhals samt pågående bevogtning, af dommeren eller når HF kommer ind. For en vedvarende standhals tildeles 5 point. For en standhals uden den nødvendige kraft trækkes indtil 2 point. Bevogter hunden FIG opmærksomt, men uden at gø, trækkes 5 point. Ved belastning af FIG, f.eks. ved støden eller opspring osv. trækkes indtil 2 point, ved kraftig griben fat trækkes indtil 9 point. Forlader hunden FIG før dommerens tegn til HF om at forlade midterlinien, kan hunden endnu en gang sendes ind til FIG. Forbliver hunden nu ved FIG., kan gruppe C fortsætte. Øvelsen går dog i mangelfuld. Lader hunden sig ikke mere dirigere ind til FIG eller forlader hunden på ny FIG, afbrydes gruppe C. Kommer hunden HF i møde ved dennes tilsynekomst ved skjulet, eller indfinder sig hos HF før udkald til GST, bedømmes øvelsen mangelfuld.

3. Forhindring af flugtforsøg af figuranten 10 point

a) Kommando "PLADS - DÆK - SLIP"

b) Udførelse:

På tegn fra dommeren beordrer HF FIG ud af skjulet. FIG begiver sig i normal gang til det markerede udgangspunkt for flugtforsøget. På tegn fra dommeren går HF med sin hund fri ved fod til den markerede liggeposition for flugtforsøget. Afstanden mellem FIG og hunden udgør 5 skridt. HF efterlader sin bevogtende hund afdækket og går hen til skjulet. HF placerer sig således, at han har sin hund, FIG og dommeren indenfor sit synsfelt. På dommerens anvisning foretager FIG et flugtforsøg. Hunden skal uden tøven, selvstændigt

og med et energisk og fast greb, effektivt forhindre flugtforsøget. Den må herunder kun gribe fat i beskyttelsesærmene. På tegn fra dommeren stopper FIG sin flugt. Hunden skal selvstændigt eller med en enkelt kommando "SLIP", slippe og bevogte FIG.

Slipper hunden ikke efter den første tilladte kommando SLIP, modtager HF tegn fra dommeren til afgivelse af indtil 2 yderligere slipkommandoer. Slipper hunden ikke efter 3. kommando (en tilladt og to ekstra kommandoer), diskvalificeres hunden. Mens HF afgiver kommando SLIP, skal den stå stille uden at påvirke hunden. Efter slip, skal hunden bevogte FIG opmærksomt og tæt.

c) Bedømmelse:

Det betragtes som fejl, hvis hunden ikke effektivt forhindrer flugtforsøget med en hurtig, energisk reaktion og efterfølgende fast greb, ikke har et fuldt og roligt greb indtil slipkommando eller ikke viser en opmærksom og tæt bevogtning af FIG. Bliver hunden liggende, eller har den ikke forhindret flugten inden for 20 skridt ved at gribe fast og fastholde FIG, afbrydes gruppe C.

Er hunden i bevogtningsfasen let uopmærksom eller belaster FIG let, trækkes et prædikat. Bevogter hunden FIG med stor uopmærksomhed eller belaster FIG kraftigt, trækkes to prædikater. Bevogter hunden ikke FIG, men bliver ved FIG, trækkes tre prædikater. Forlader hunden FIG eller afgiver HF en kommando, for at få hunden til at blive hos FIG, afbrydes gruppe C.

4. Afværgelse af overfald under bevogtning 20 point

a) Kommando "SLIP - PLADS"

b) Udførelse:

Efter en bevogtningsfase på ca. 5 sek. foretager FIG, på tegn fra dommeren, et overfald på hunden. Uden påvirkning fra HF's side, skal hunden forsvare sig med et energisk og fast greb. Hunden må herunder kun gribe fat i FIG's beskyttelses-ærme. Når hunden har et fast greb, tildeles den 2 stokkeslag. Kun slag på skuldre og området ved manken er tilladt. På dommerens anvisning indstiller FIG trængningen. Efter at FIG står stille, skal hunden selvstændigt eller med en enkelt kommando "SLIP", slippe og bevogte FIG. Slipper hunden ikke efter den første tilladte kommando SLIP, modtager HF tegn fra dommeren til afgivelse af indtil 2 yderligere slipkommandoer. Hvis hunden ikke slipper efter disse kommandoer (én tilladt og to ekstra), diskvalificeres hunden. Mens HF afgiver kommando SLIP, skal den stå stille uden at påvirke hunden. Efter slip, skal hunden bevogte FIG opmærksomt og tæt. På tegn fra dommeren går HF i normal gangart den direkte vej til sin hund og indtager GST med kommando PLADS. Stokken tages ikke fra FIG.

c) Bedømmelse:

Det betragtes som fejl, hvis hunden ikke har et fuldt, fast og roligt greb indtil slip eller ikke bevogter FIG opmærksomt og tæt efter slip.

Er hunden i bevogtningsfasen let uopmærksom eller belaster FIG let, trækkes et prædikat. Bevogter hunden FIG med stor uopmærksomhed eller belaster FIG kraftigt, trækkes to prædikater. Bevogter hunden ikke FIG, men bliver ved FIG, trækkes tre prædikater. Kommer hunden HF i møde, når denne kommer ind, bedømmes øvelsen som mangelfuld. Forlader hunden FIG før dommerens tegn til HF om at komme ind, eller giver HF en kommando for at få hunden til at blive, afbrydes gruppe C.

5. Rygtransport 5 point

a) Kommando "PLADS"

b) Udførelse:

Umiddelbart efter øvelse 4 følger en rygtransport af figuranten over en distance på ca. 30 skridt. Dommeren bestemmer forløbet af rygtransporten. HF beordrer figuranten til at gå fremad og følger efter med sin hund fri ved fod i en afstand af 5 skridt. Under rygtransporten skal hunden holde opmærksomt øje med figuranten. Afstanden på 5 skridt skal under hele rygtransporten overholdes.

c) Bedømmelse:

Det betragtes som fejl, hvis hunden ikke opmærksomt holder øje med FIG, ikke følger HF præcist eller hvis HF ikke overholde afstanden på 5 skridt.

6. Overfald efter rygtransport 30 point**a) Kommando "SLIP - PLADS"****b) Udførelse:**

Fra rygtransporten, på tegn fra dommeren, følger uden ophold et overfald på hunden. Uden påvirkning fra HF's side og uden tøven skal hunden afværge overfaldet med et energisk og fast greb. Hunden må herunder kun gribe fat i FIG's beskyttelsesærme. Når hunden har et fast greb, skal HF blive stående. På tegn fra dommeren indstiller FIG trængningen. Når FIG står stille, skal hunden selvstændigt eller med en enkelt kommando "SLIP", slippe og bevogte FIG. Slipper hunden ikke efter den første tilladte kommando SLIP, modtager HF tegn fra dommeren til afgivelse af indtil 2 yderligere slipkommandoer. Hvis hunden ikke slipper efter disse kommandoer (én tilladt og to ekstra), diskvalificeres hunden. Mens HF afgiver kommandoen SLIP, skal denne stå stille uden at påvirke hunden. Efter slip, skal hunden bevogte FIG opmærksomt og tæt. På tegn fra dommeren går HF i normal gangart den direkte vej til sin hund og indtager GST med kommandoen PLADS. Stokken tages ikke fra FIG.

c) Bedømmelse:

Det betragtes som fejl, hvis hunden ikke griber fat hurtigt og fast, ikke har et fuldt og roligt greb indtil slip eller ikke bevogter FIG opmærksomt og tæt efter slip. Er hunden i bevogningsfasen let uopmærksom eller belaster FIG let, trækkes et prædikat. Bevogter hunden FIG med stor uopmærksomhed eller belaster FIG kraftigt, trækkes to prædikater. Bevogter hunden ikke FIG, men bliver ved FIG, trækkes tre prædikater. Kommer hunden HF i møde, når denne kommer ind, bedømmes øvelsen som mangelfuld. Forlader hunden FIG før dommerens tegn til HF om at komme ind, eller giver HF en kommando for at få hunden til at blive, afbrydes gruppe C.

7. Modprøve under bevægelse 20 point**a) Kommando "PLADS/ SID - STOP MANDEN - SLIP - PLADS - PLADS"****b) Udførelse:**

HF bliver med sin hund anvist til et markeret sted på midterlinien, ud for 2. skjul. Hunden kan holdes i halsbåndet, men må ikke animeres af HF. På tegn fra dommeren træder den, med en stok forsynede, FIG ud fra det 6. skjul og løber ud til midterlinien. Når FIG når midterlinien vender han sig mod HF og løber frontalt mod HF og hans hund under afgivelse af hetzlyde og med heftigt truende bevægelser. Når FIG er 40 til 50 skridt fra HF, giver HF, på tegn fra dommeren, sin hund fri med kommandoen STOP MANDEN. Hunden skal uden tøven med et energisk og fast greb afværge overfaldet. Den må herunder kun gribe fat i FIG's beskyttelsesærme. HF må ikke forlade sit ståsted. På tegn fra dommeren indstiller FIG overfaldet. Efter FIG står stille, skal hunden selvstændigt eller med en enkelt kommando "SLIP", slippe og bevogte FIG.

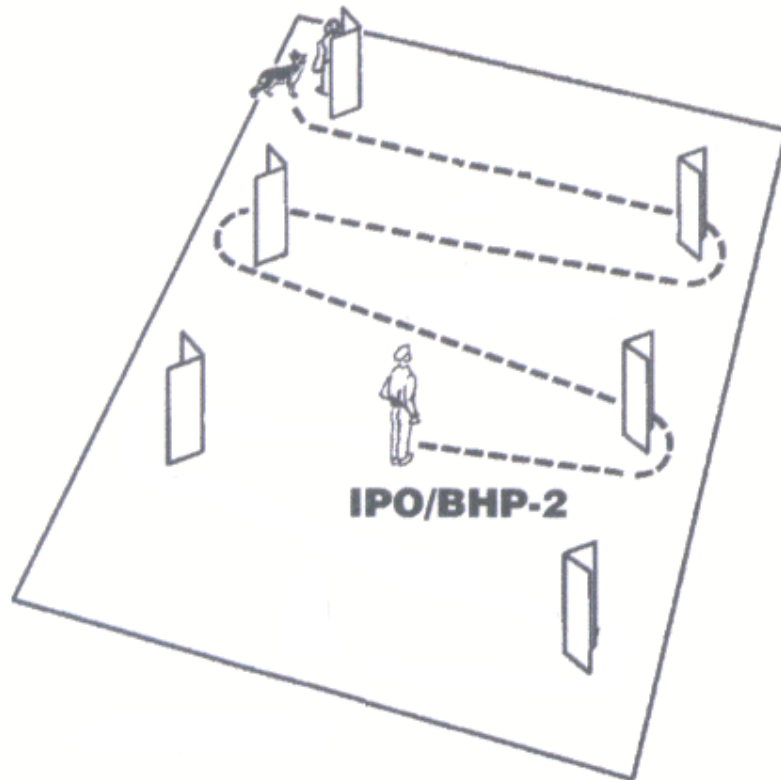
Slipper hunden ikke efter den første tilladte kommando SLIP, modtager HF tegn fra dommeren til afgivelse af indtil 2 yderligere slipkommandoer. Hvis hunden ikke slipper efter disse kommandoer (én tilladt og to ekstra), diskvalificeres hunden. Mens HF afgiver kommandoen SLIP, skal denne stå stille uden at påvirke hunden. Efter slip, skal hunden bevogte FIG opmærksomt og tæt. På tegn fra dommeren går HF i normal gangart den direkte vej til sin hund og indtager GST med kommandoen PLADS. Stokken tages fra FIG. Herefter følger en sidetransport af FIG hen til dommeren over en afstand af ca. 20 skridt. En PLADS kommando er tilladt. Hunden skal gå på FIG's højre side, således at denne befinder sig mellem FIG og HF. Hunden skal under sidetransporten holde opmærksomt øje med FIG. Den må herunder ikke presse, springe op ad eller gribe fat i FIG. Gruppen stopper foran dommeren, HF giver stokken til dommeren og melder af fra gruppe C. På dommerens anvisning sættes line på hunden, før bedømmelsen bekendtgøres.

c) Bedømmelse:

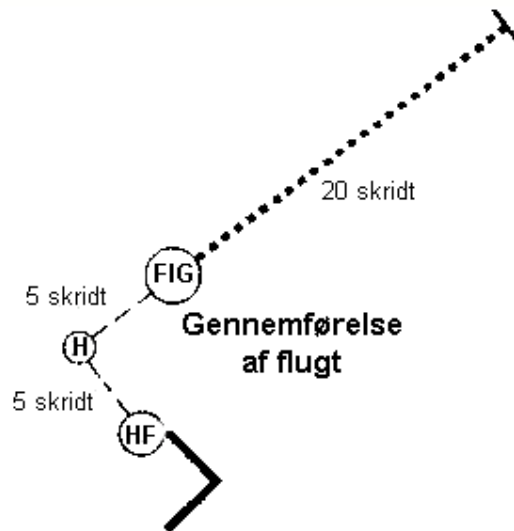
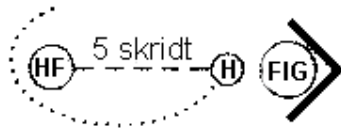
Det betragtes som fejl, hvis hunden ikke udviser et energisk forsvar og griber fat med et fast, fuldt og roligt greb indtil slip eller ikke bevogter FIG opmærksomt og tæt efter slip. Er hunden i bevogtningsfasen let uopmærksom eller belaster FIG let, trækkes et prædikat. Bevogter hunden FIG med stor uopmærksomhed eller belaster FIG kraftigt, trækkes to prædikater. Bevogter hunden ikke FIG, men bliver ved FIG, trækkes tre prædikater. Kommer hunden HF i møde, når denne kommer ind, bedømmes øvelsen som mangelfuld. Forlader hunden FIG før dommerens tegn til HF om at komme ind, eller giver HF en kommando for at få hunden til at blive, afbrydes gruppe C. For at opnå uddannelsesbetegnelsen IPO/ BHP 2 skal grupperne A, B og C være bestået med min. 70 point i hver gruppe. Men for at være adgangsgivende til BHP 3, skal gruppe C dog være bestået med min. 80 point.

Rondering

Skitsen viser udgangspositionen til rondering



Udkald efter rondering



Udførelse af modprøve

